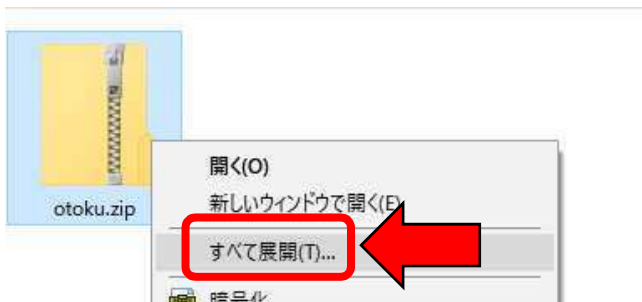


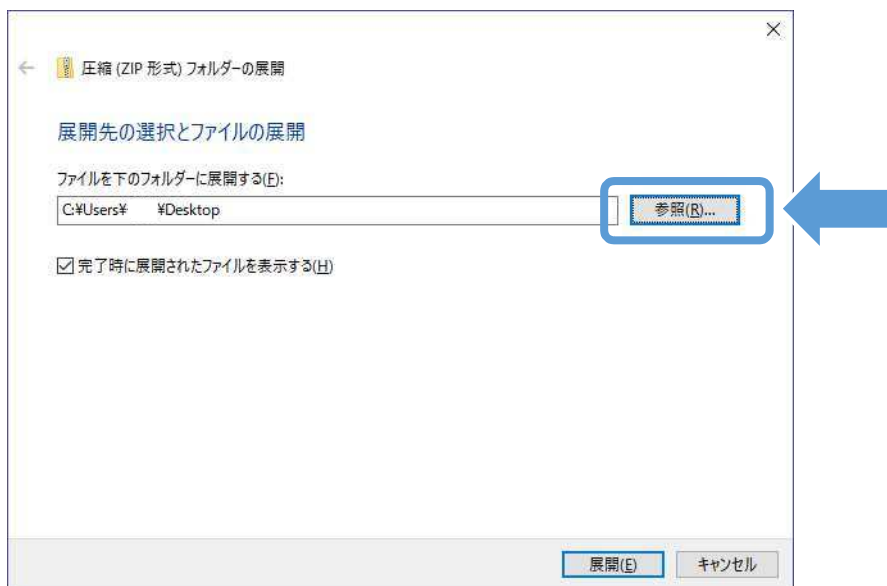
【Zip ファイル 展開（解凍）手順】

1. ダウンロードした Zip ファイルを右クリックします。
2. 「すべて展開」をクリックします。

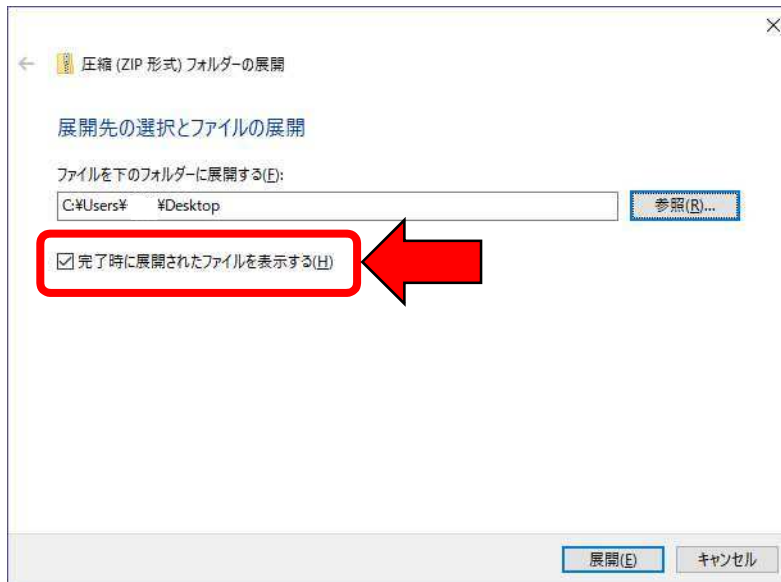


3. 展開先を確認します。

デスクトップ等のわかりやすい場所を参照して指定してください。



4. 「完了時に展開されたファイルを表示する」 にチェックを入れます。



5. 「展開」をクリックします。



- ※ 展開完了までお時間が掛かる場合がございます。予めご了承ください。

以上